

## Originalios instrukcijos vertimas



**GBS 250**

83811



**GBS 300**

83812

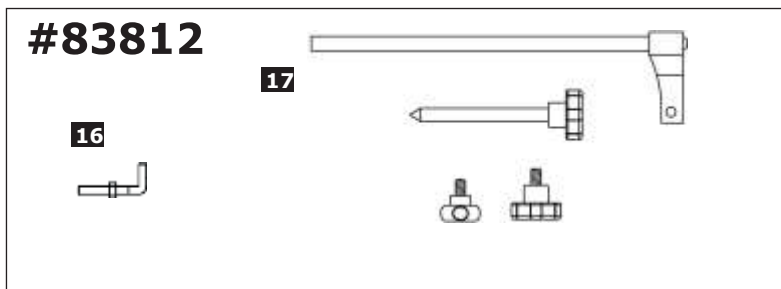
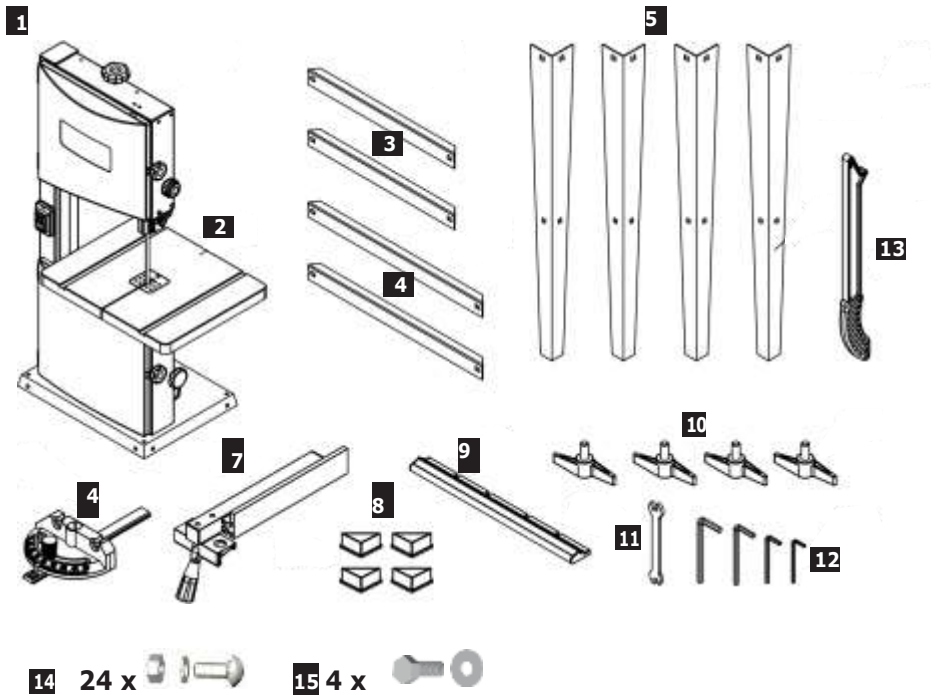


GÜDE GmbH & Co. KG  
Birkichstrasse 6  
74549 Wolpertshausen  
Deutschland

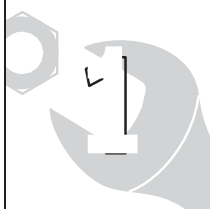




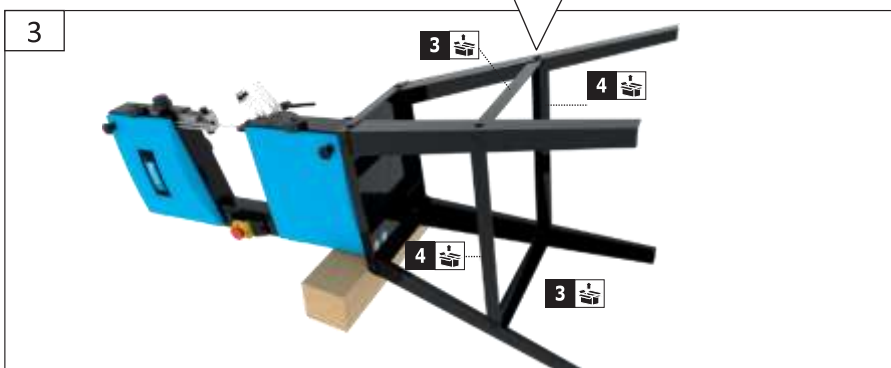
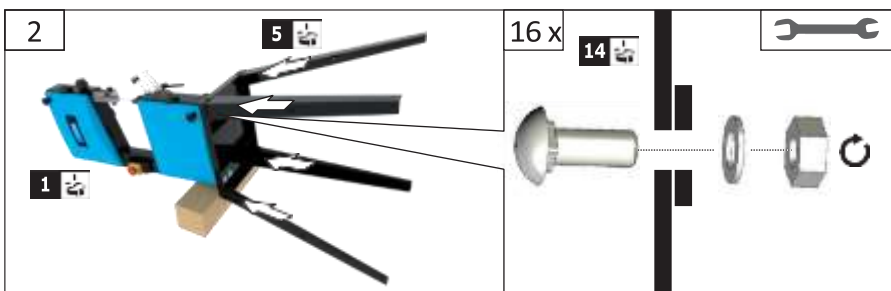
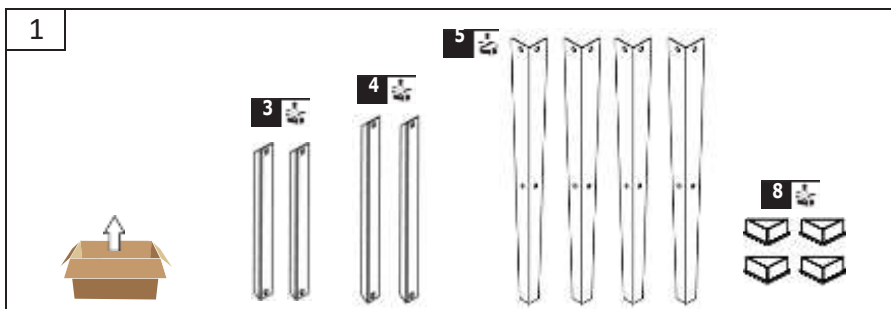
## Komplektacija



3

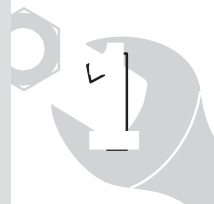


## Prietaiso surinkimas

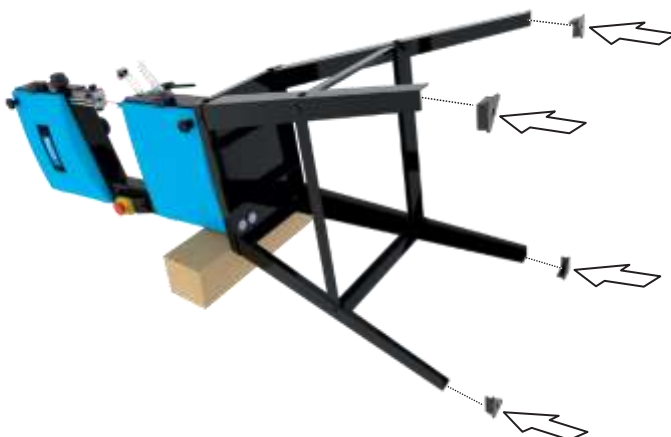


## Prietaiso surinkimas

4



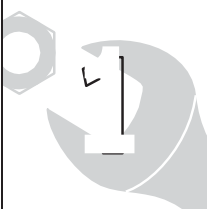
4



5



5



## Prietaiso surinkimas



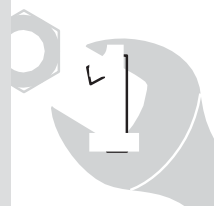
6





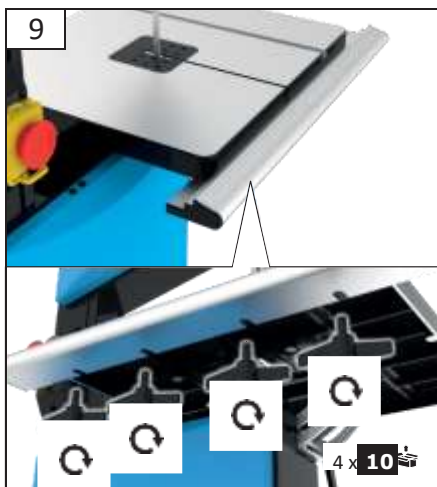
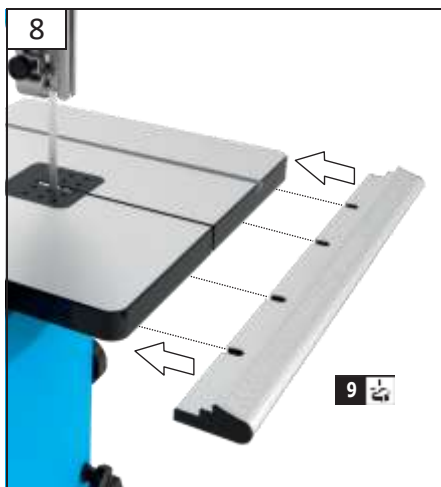
7



# Prietaiso surinkimas

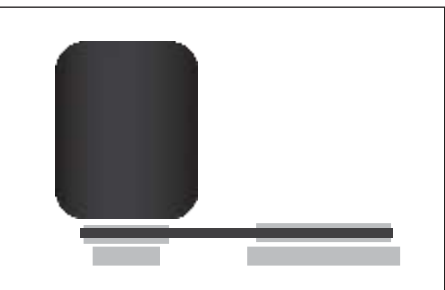

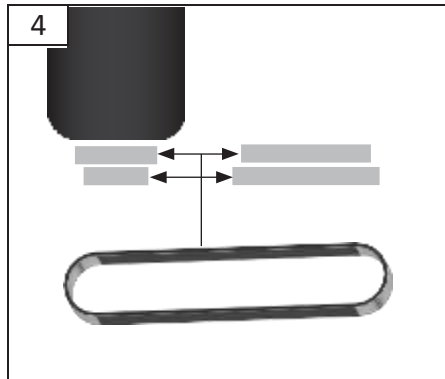
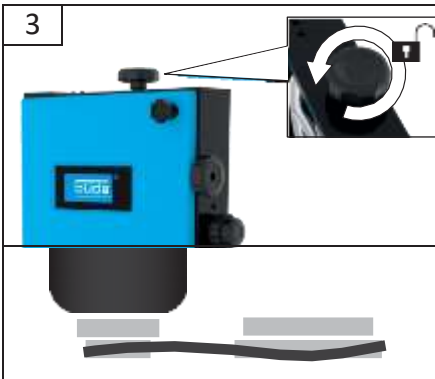
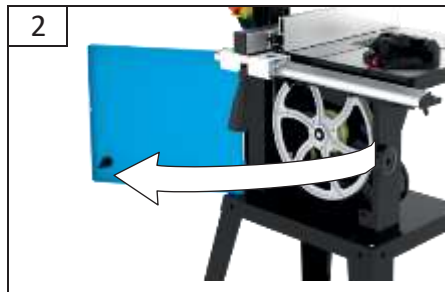
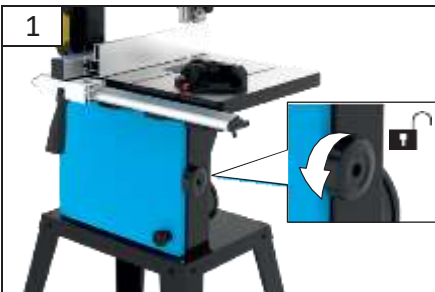
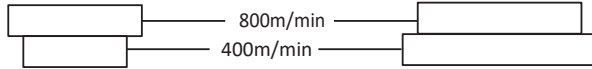



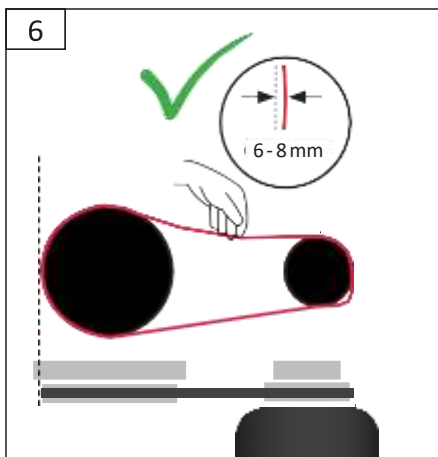
6



## 2

## Pjovimo juostos reguliavimas

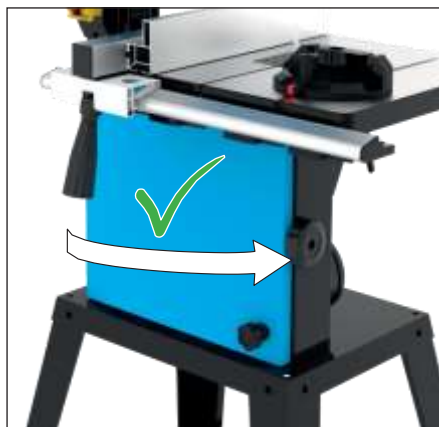
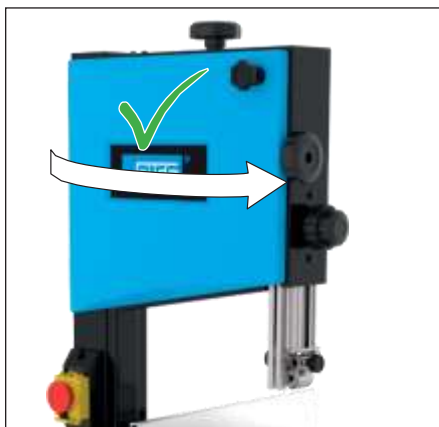



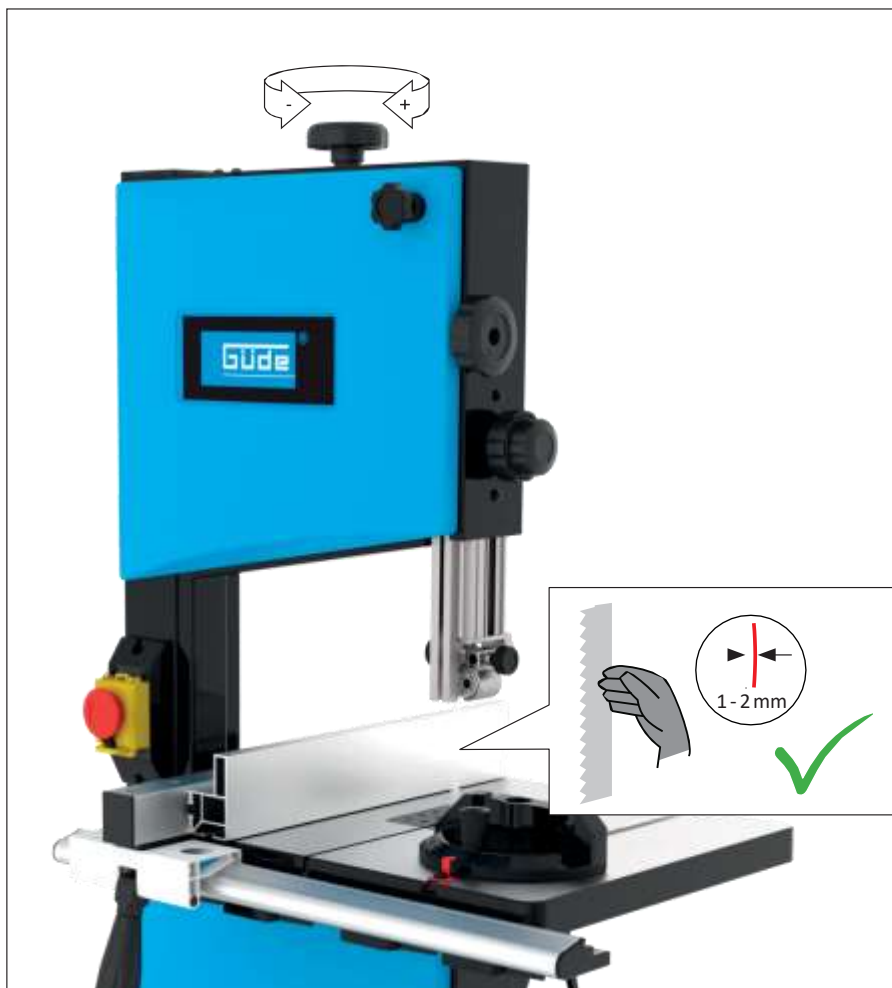






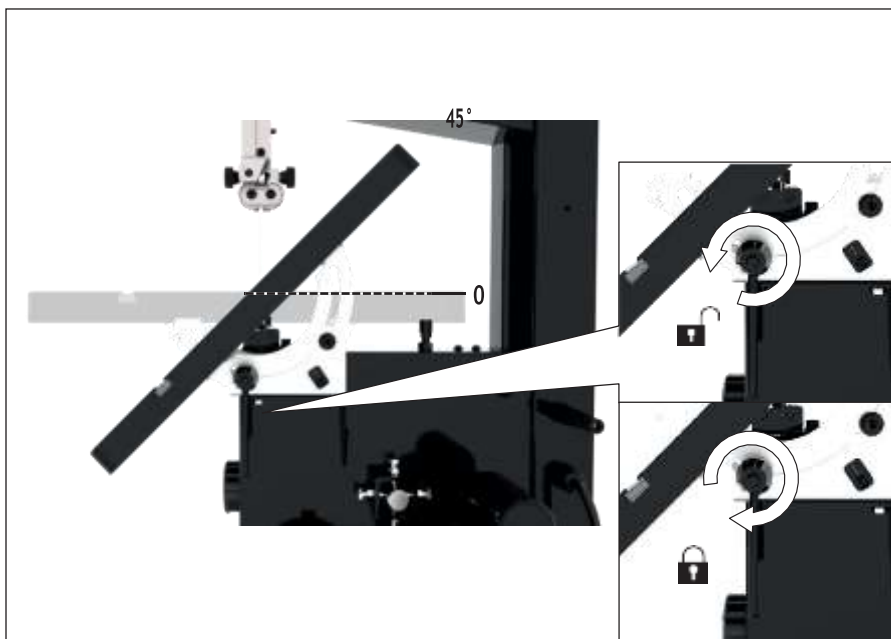
## Mikro jungiklis



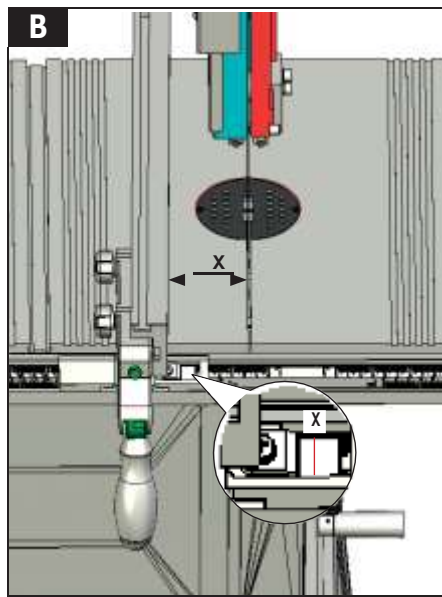
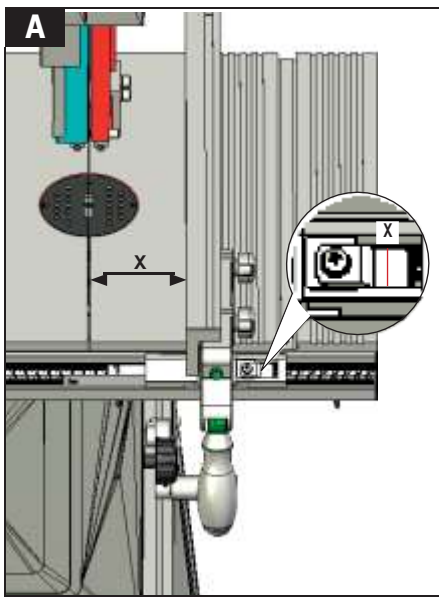
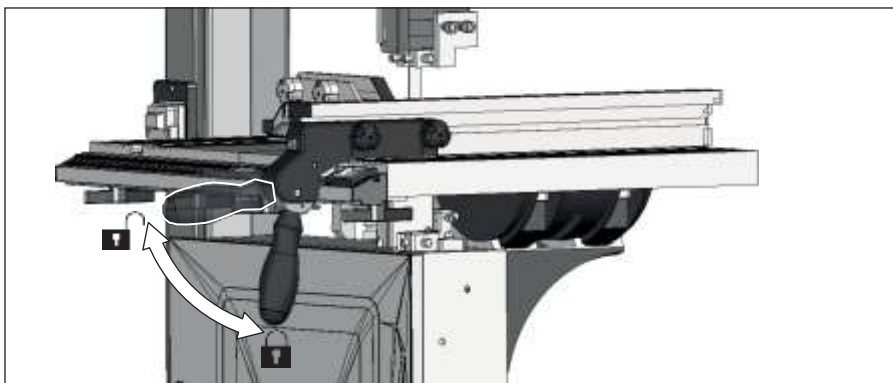




## Kampo nustatymas



# Apsauginis įtaisas išilginiam pjovimui

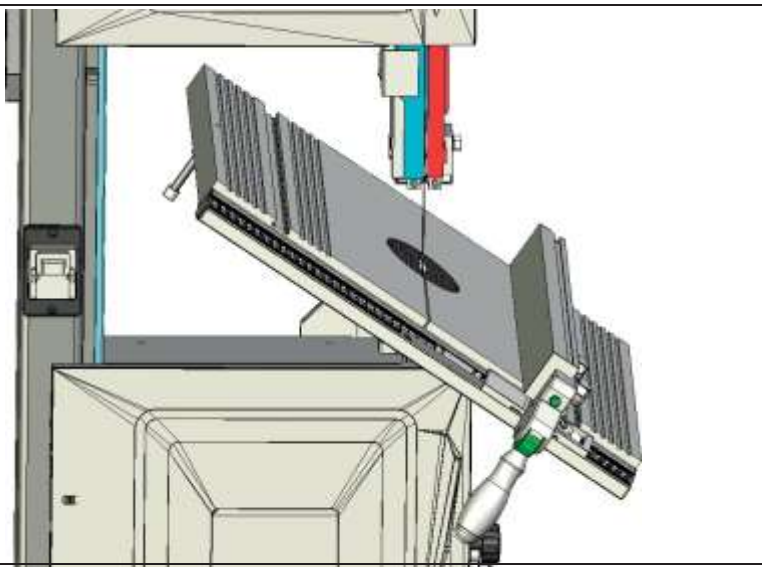


2

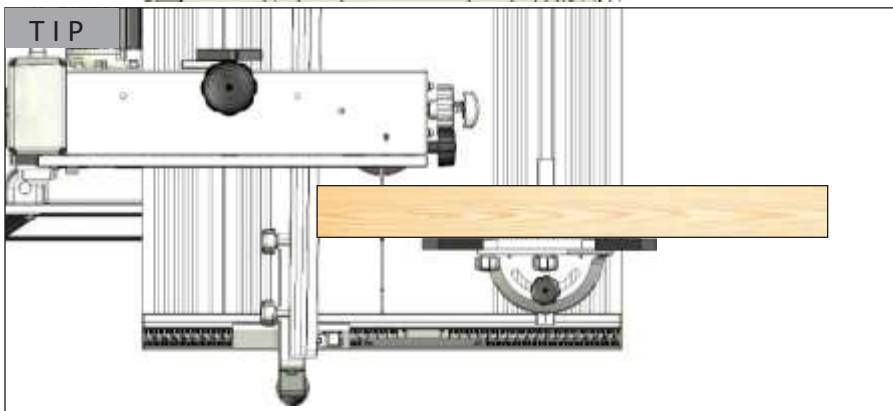
## Apsauginis įtaisas išilginiam pjovimui



C



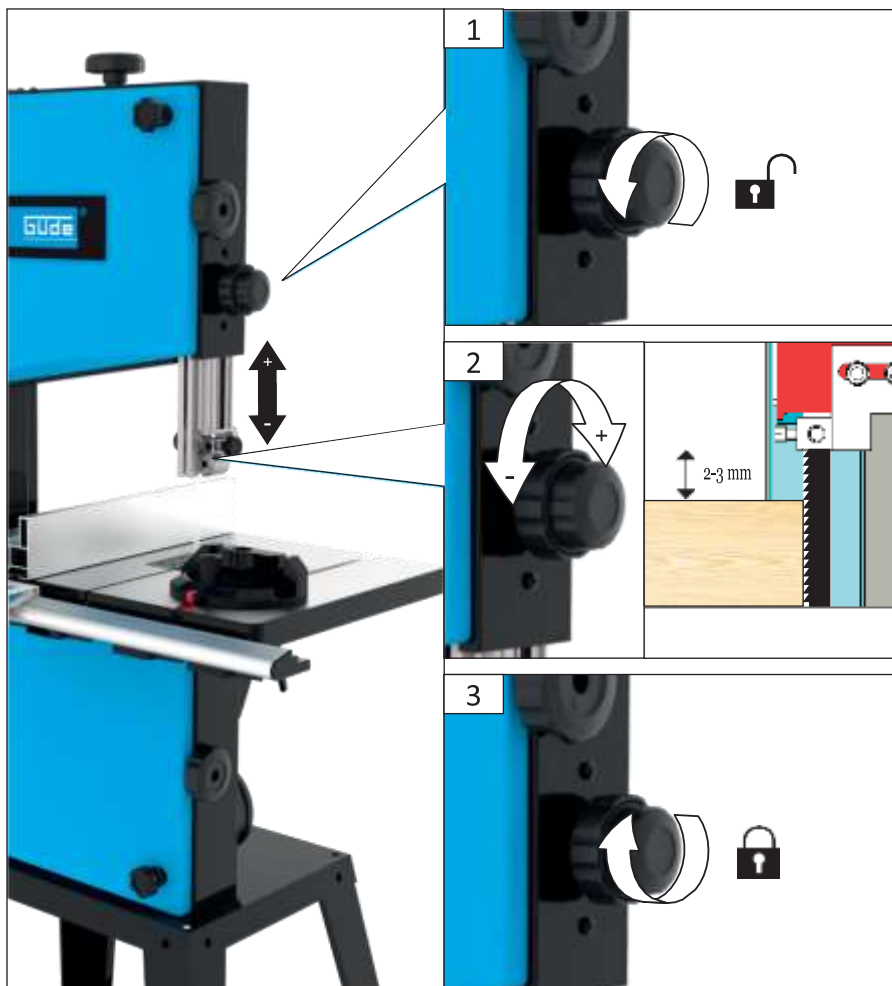
TIP



## Pjovimo aukščio nustatymas

2

14

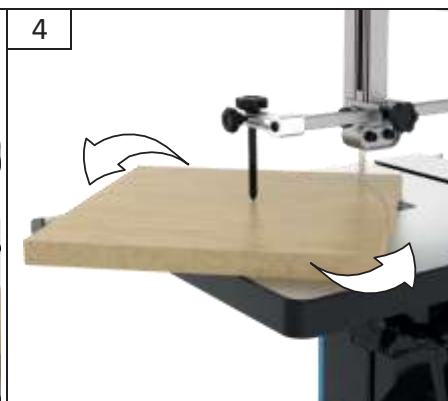
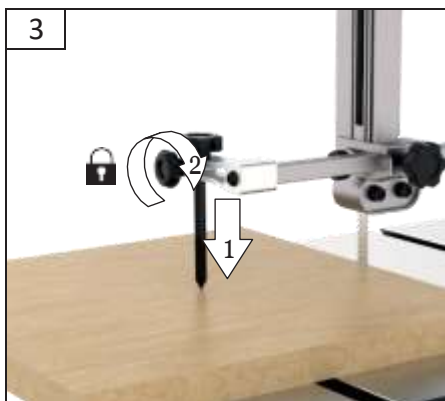
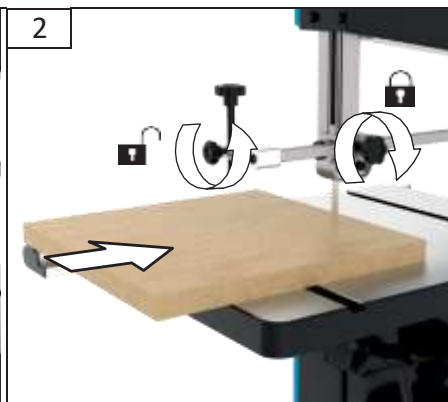
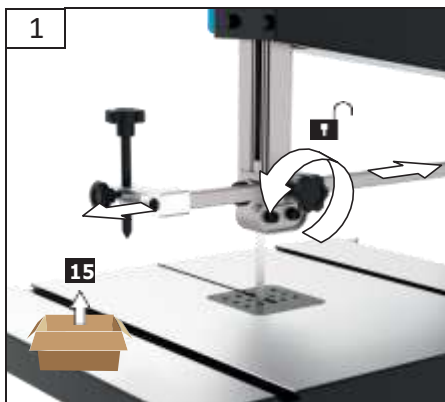




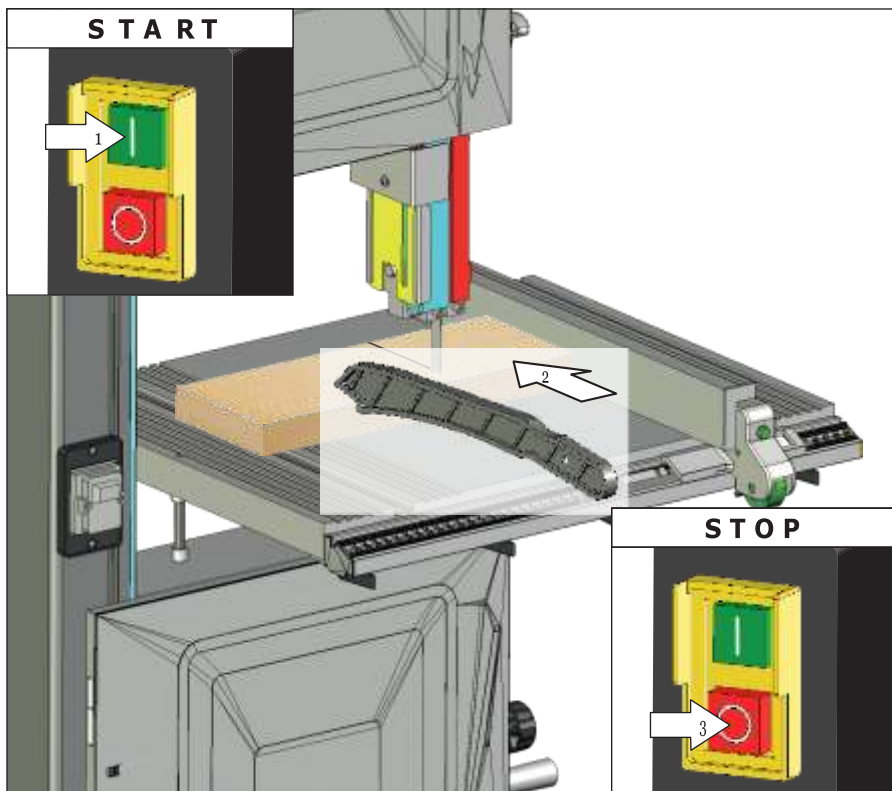
## Apvalios formos pjovimas



#83812



START  
5  
STOP



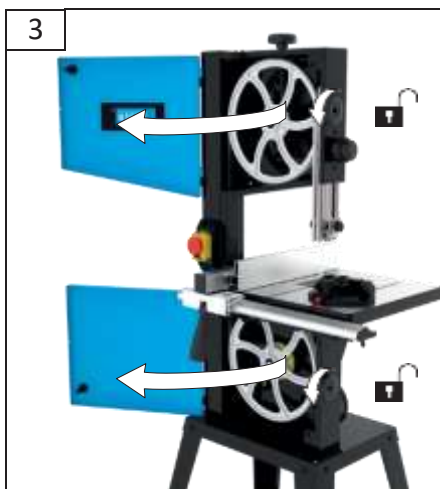
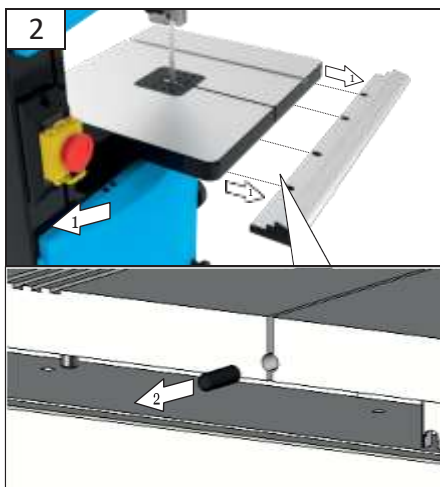
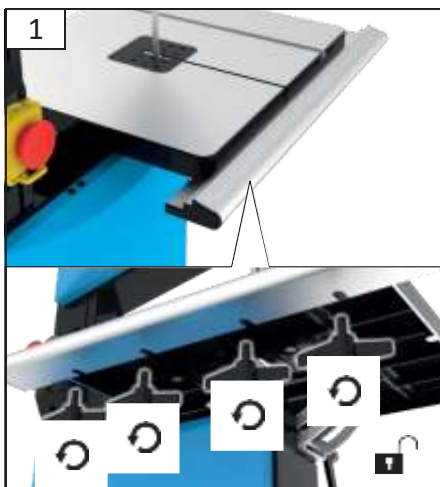


# START 3 STOP

## Dulkių surinkimas



# Pjovimo juostos keitimas





## Pjovimo juostos keitimas




5



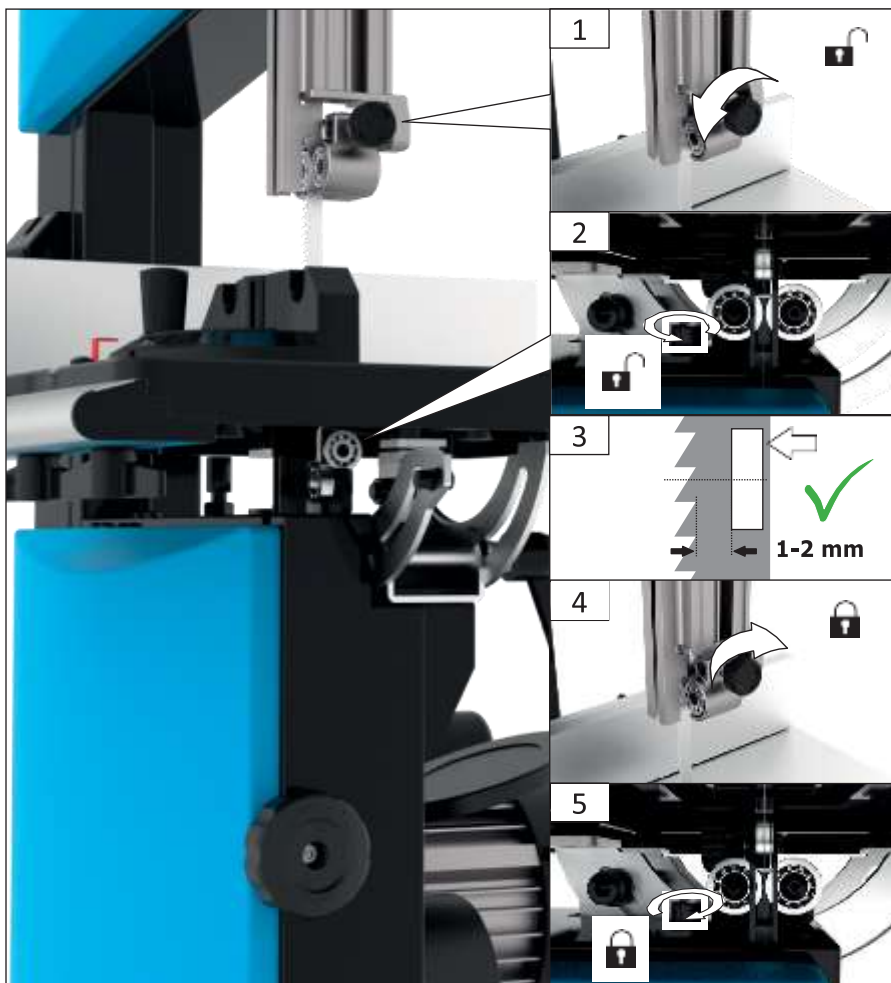
# Atraminio guolio reguliavimas



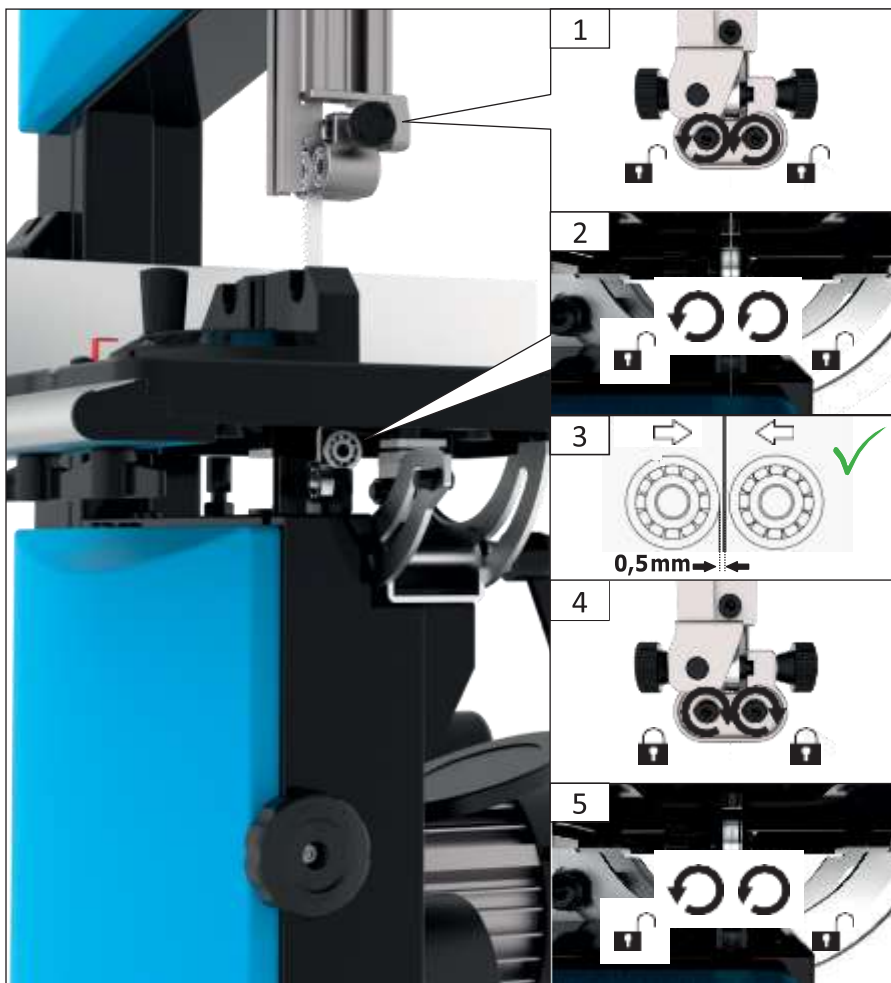
20



## Atraminio guolio reguliavimas

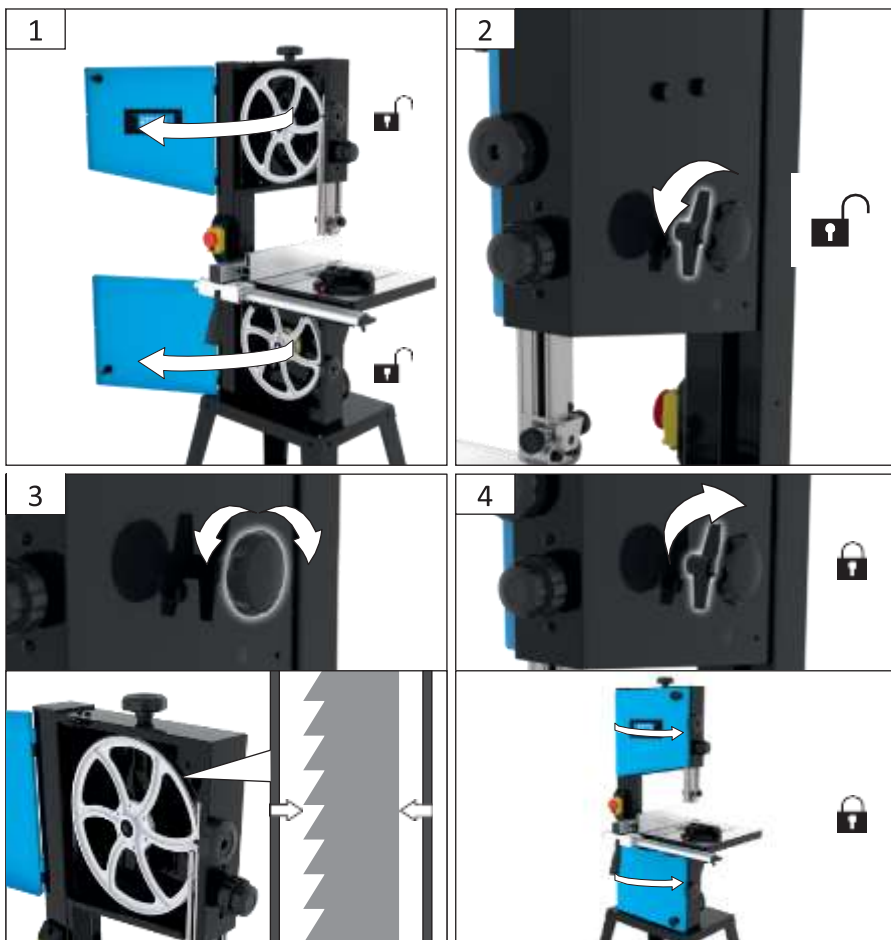


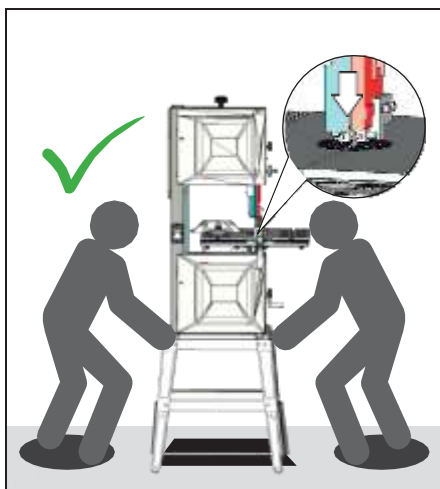
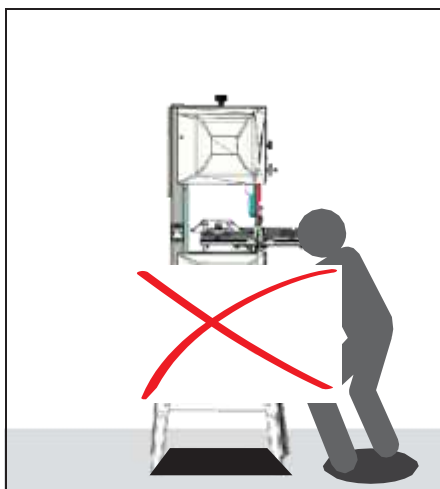
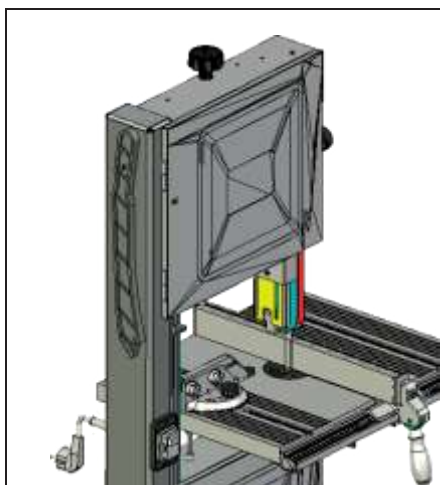
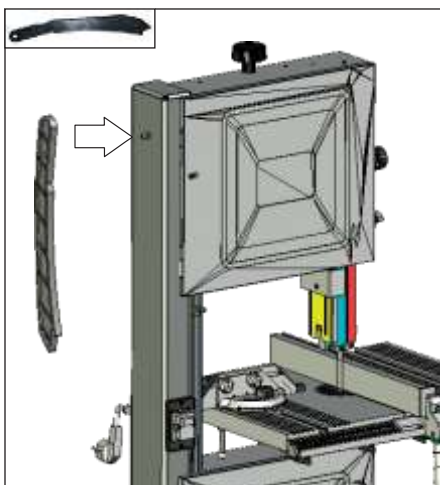
# Pjovimo juostos kreiptuvo reguliavimas





## Pjovimo juostos kreiptuvo reguliavimas








## Techniniai duomenys

Juostinis pjūklas	250 GBS	300 GBS
Modelis	83811	83812
Maitinimas	230 V ~ 50Hz	230 V ~ 50Hz
Galia	375 W	750 W
Pjovimo juostos greitis	400 / 800 m / min	370 / 800 m / min
Pjovimo juostos dydis	1826 x 9,5 x 0,5 mm 6Z	2240 x 12,7 x 0,8 mm 4Z
Maksimalus pjovimo gylis	152 mm	165 mm
Svoris	38 kg	50 kg
<b>Išsami informacija apie triukšmą</b>		
Garso slėgio lygis $L_{pa}$	70,7 dB (A)	70,7 dB (A)
Garso galios lygis LWA	83,7 dB (A)	83,7 dB (A)
Matuojama pagal EN 61029; Neapibrėžtis K = 3 dB (A)		
Dėvėkite ausų apsaugos priemones!		



 Griežtai draudžiama išardyti, modifikuoti ir tikslingai pašalinti įrenginio apsauginę įrangą ir vietoj jos pritvirtinti kitas apsaugines priemones.

Net jei prietaisas naudojamas tinkamai ir laikomasi visų saugos taisyklių, vis tiek gali kilti tam tikra likutinė rizika.

- skleidžiamas triukšmas
- išmetamas dulkių kiekis
- rankų ir rankų vibracija
- Nudėgimų pavojus
- Įrankis ir ruošinys įkaista eksploatacijos metu.
- Sužalojimo rizika



ĮSPĖJIMAS / ATSARGIAI!



ĮSPĖJIMAS - Perskaitykite operacines instrukcijas, kad sumažintumėte sužalojimo riziką.



Dėvėkite akių apsauginius akinius ! Dėvėkite ausų apsaugos priemones!



Mūvėkite pirštines!



Prieš pradėdami dirbti su juo, atjunkite mašiną nuo elektros tinklo .



Visada laikykite rankas atokiau nuo pjūklo ašmenų kelio.



Visi sugadinti ar išmesti elektriniai ar elektroniniai prietaisai turi būti pristatyti į atitinkamus surinkimo centrus.



## Bendra saugos informacija

### ĮSPĖJIMAS!

**Naudojant elektrinius įrankius, reikia laikytis šių bendrųjų nurodymų, kad apsisaugotumėte nuo elektros smūgių, traumų ir gaisro pavojaus.**

**Prieš naudodami šį elektrinį įrankį, perskaitykite visas šias instrukcijas ir saugos instrukciją laikykitės saugioje vietoje.**

**Laikykitės savo darbo vietą švorią ir tvarkingą.** Netvarkingos darbo vietos ir darbo stalai didina nelaimingų atsitikimų ir traumų riziką.

**Saugokite prietaisą nuo lietaus ir nenaudokite jo drėgnomis ar drėgnomis sąlygomis.**

**Dirbdami su mašina užtikrinkite tinkamą apšvietimą arba geras apšvietimo sąlygas.**

Nedirbkite su elektriniais įrankiais tokiomis sąlygomis, kai yra degių skysčių, dujų ar dulkių. Elektriniai įrankiai sukelia kibirkštis, galinčias uždegti dulkes ar dūmus.

**Apsisaugokite nuo elektros smūgio.**

Venkite kūno kontakto su žemintais objektais (pavyzdžiui, vamzdžiais, radiatoriais, elektrinėmis viryklėmis ir aušinimo įrenginiais). Padidėja elektros smūgio rizika, jei jūsų kūnas yra žemintas.

**Laikykitės vaikus ir pašalinius asmenis atokiau, kol jie turi elektrinį įrankį.** Nelieskite elektrinio įrankio ar laido. Kai nesusikaupiate, galite prarasti mašinos valdymą.

**Įsitinkinkite, kad elektrinius įrankius laikote saugioje vietoje.** Nenaudojami įrankiai turi būti laikomi sausoje vietoje, kuo aukštesnėje vaikams nepasiekiamoje vietoje arba neprieinamoje vietoje.

**Neperkraukite mašinos. Savo darbui naudokite tinkamus elektrinius įrankius. Darbas su appropriate elektriniais įrankiais yra geresnis ir saugesnis, kai yra nurodytame galios diapazone.** Jie veiks geriau ir saugiau nurodytame galios diapazone.

Nenaudokite mažos galios mašinų sunkiam darbui.

**Nenaudokite elektrinio įrankio tiems tikslams, kuriems jis nėra skirtas.** Pavyzdžiui, nenaudokite rankinio diskinio pjūklą šakoms ar rąstams pjauti.

**Tinkamai apsirenkite. Nedėvėkite laisvų drabužių ar papuošalų. Plaukus, drabužius ir pirštines laikykitės atokiau nuo judančių dalių.** Dirbdami lauke rekomenduojame avėti neslystančius batus. Dėvėkite plaukų tinklėlį, jei turite ilgus plaukus.

**Naudokite jums tinkančias apsaugos priemones.** Visada dėvėkite apsauginius akinius ir ausų apsaugą. Taip pat reikalinga dulkių kaukė arba respiratorius. Visada mėvėkite sandarius pirštines, kai dirbate su aštriais ašmenimis ir pjūklą ašmenimis,

**Jei reikia įrengti dulkių šalintuvus ir gaudykles, įsitinkinkite, kad jie tinkamai sumontuoti ir naudojami.** Naudojant dulkių šalintuvą galima sumažinti dulkių poveikį.

**Nenaudokite kabelio, prieštaraujancio jo konstrukcijai, nešiokite ar pakabinkite elektrinius įrankius arba ištraukite kištuką iš lizdo. Apsaugokite laidą nuo aukštos temperatūros, alyvos, aštrių briaunų ar judančių mašinos dalių.** Pažeisti ar įsipaainioję kabeliai padidina elektros smūgio riziką.

Galima dirbti tik su tais ruošiniais, kurie turi kontaktinį paviršių, kad būtų galima saugiai nukreipti ant darbo stalo.

Apvalias medžiagas galima pjaustyti tik tinkamais laikikliais.

**Venkite bet kokios nenormalios kūno laikysenos. Užtikrinkite gerą stabilumą ir visada išlaikykitės pusiausvyrą.** Tokiu būdu elektriniai įrankiai yra geriau valdomi netikėtose situacijose.

**Atsargiai elkitės su elektriniais įrankiais. Patikrinkite, ar judančios dalys veikia puikiai ir ar netraukia, ar jos nėra sulaužytos ar pažeistos tiek, kad galėtų būti paveiktas elektrinių įrankių veikimas.** Prieš naudodamiesi mašina, suremontuokite visas pažeistas dalis. Prasta elektrinių įrankių priežiūra yra daugelio sužalojimų priežastis.

**Laikykitės pjovimo įrankius aštrius ir švarius.** Atsargiai apdoroti pjovimo įrankiai su aštriais kraštais įstringa rečiau ir yra lengviau valdomi.

**Vadovaukitės tepimo ir chan- ging įrankių instrukcijomis.**

**Reguliariai tikrinkite elektrinio įrankio prijungimo laidą ir, jei jis pažeistas, jį pakeis ekspertas.**

**Reguliariai tikrinkite prailginimo laidus ir pakeiskite juos, jei jie yra pažeisti.**

**Laikykite rankenas sausas, švarias ir be alyvos bei riebalų.**

**Ištraukite kištuką iš lizdo ir (arba) išimkite akumulatorių, kai įrankis nenaudojamas, prieš atlikdami mašinos nustatymus arba keisdami priedus, pvz., pjūklo ašmenis, grąžtą ar pjaustytuvą. Ši saugos priemonė apsaugo nuo netyčinio elektrinio įrankio paleidimo.**

**Prieš pradėdami bet kokį elektrinį įrankį, nuimkite visus reguliavimo**

**veržliarakčius ir atsuktuvus.** Įrankis arba veržliaraktis, esantis besisukančioje mašinos dalyje, gali sužeisti. **Neleiskite mašinai netyčia įsijungti. Prieš prijungdami ir (arba) prijungdami mašiną prie akumulatoriaus, tvarkydami ar nešiodami, įsitikinkite, kad elektriniai įrankiai yra išjungti.** Turėdami pirštą ant jungiklio, kai nešiojate elektrinį įrankį arba kai mašina įjungta, kai jis prijungiamas, jis gali sužeisti.

**Jei norite dirbti lauke su elektriniu įrankiu, naudokite tik prailginimo**

**kabelius, kurie yra patvirtinti naudoti lauke ir yra atitinkamai pažymėti.** Naudojant prailginimo kabelį, tinkamą naudoti lauke, sumažėja elektros smūgio rizika.

**Būkite atsargūs, atkreipkite dėmesį į tai, ką darote, ir vadovaukitės sveiku protu dirbdami su elektriniais įrankiais. Nenaudokite elektrinių įrankių, kai esate pavargęs ar apsvaigęs nuo narkotikų, alkoholio ar vaistų.** Momentas, jei neatidumas naudojant elektrinius įrankius gali sukelti rimtų sužalojimų.

**Patikrinkite, ar mašina nepažeista Prieš vėl naudodami įrangą, reikia atidžiai patikrinti, ar apsauginė įranga yra saugi ir veikia taip, kaip nurodyta.**

**Patikrinkite, ar judančios dalys puikiai veikia, ar jos veikia sklandžiai ir ar nepažeistos jokios dalys. Siekiant užtikrinti saugų įrangos veikimą, visos dalys turi būti tinkamai sumontuotos ir atitikti visas sąlygas.**

**Sugadintos apsauginės priemonės ir dalys turi būti profesionaliai suremontuotos arba pakeistos pripažintose profesionaliose dirbtuvėse, jei naudojimo instrukcijose nenurodyta kitaip.**

**Pažeistus jungiklius reikia pakeisti klientų aptarnavimo dirbtuvėse.**

**Nenaudokite elektrinių įrankių su sugedusiu jungikliu.** Elektrinis įrankis, kurio negalima įjungti ar išjungti, yra pavojingas ir turi būti suremontuotas.

**Pasirūpinkite, kad jūsų elektrinį įrankį suremontuotų elektrikas.** Šis elektrinis įrankis atitinka atitinkamas saugos taisykles. Remontą gali atlikti tik elektrikas, naudodamas originalias atsargines dalis; priešingu atveju naudotojas gali patirti nelaimingų atsitikimų.

ISPĖJIMAS Kitų įrankių ir kitų priedų naudojimas gali kelti pavojų susižeisti.

## Saugos įspėjimų juostinis pjūklas

**Dėvėkite ausų apsaugas.** Dėl triukšmo poveikio gali būti prarasta klausia.

Naudokite apsaugines priemones. Dirbdami su mašina visada dėvėkite apsauginius akinius. Rekomenduojama naudoti apsauginius drabužius, tokius kaip dulkių kaukė, apsauginės pirštinės, tvirta neslidi avalynė ir ausų apsaugos priemonės.

Dėvėkite pirštines, kai dirbate su pjūklo ašmenimis ir neapdorotomis medžiagomis.

Naudojant šį įrankį susidariusios dulkės gali pakenkti sveikatai. Neįkvėpkite dulkių. Naudokite dulkių sugėrimo sistemą ir dėvėkite tinkamą dulkių apsaugos kaukę. Kruopščiai pašalinkite nusėdusias dulkes, pvz., dulkių siurbliu.

Pjaudami medieną prijunkite pjūklą prie dulkių surinkimo įrenginio.

Prieš naudodami įrankį, perskaitykite instrukcijas. Jei įmanoma, pademonstruokite įrankį.

Prieš kiekvieną pjovimo procesą įsitikinkite, kad mašina yra stabilioje padėtyje. Grindų plote neturi būti bierių medžiagų, pvz., drožlių ir atraižų.

ISPĖJIMAS: Naudokite tik originalias pjūklų juostas. Nenaudokite pažeistų ar deformuotų juostų.

Nenaudokite pjūklų, neatitinkančių pagrindinių duomenų, pateiktų šiose naudojimo instrukcijose.

Būtina pasirinkti pjūklo ašmenis, kurie tinka pjaunamai medžiagai.

Nustatykite greitį, kad jis atitiktų medžiagą, kurią norite pjaustyti. Visada naudokite mašinos apsauginius skydus.

Pjūklą galima naudoti tik tada, kai apsauginė įranga veikia tinkamai, yra geros būklės ir tinkamoje padėtyje.

ISPĖJIMAS: Neįjunkite elektrinio įrankio, jei atidarytas pjūklo juostą apsaugantis apsauginis skydis.

<<WARNUNG >>: Nevalykite pjūklo juostos, kol ji veikia.

Niekada nepasiekite pavojingos mašinos zonos, kai ji veikia. Kol mašina veikia, o pjūklo galvutė nėra poilsio padėtyje, nuo pjaustymo ploto nenuimkite jokių atraižų ar kitų ruošinio dalių .

Palaukite dideles plokštes, kad sumažintumėte ašmenų suspaudimo ir atatranksos riziką. Didelės plokštės linkusios suglebti savo svoriu. Atramos turi būti dedamos po skydeliu iš abiejų pusių, šalia pjovimo linijos ir prie plokštės krašto.

Apie visus mašinos gedimus, įskaitant tuos, kurie susiję su saugos priemonėmis ar pjūklų mentėmis, turi būti pranešama už saugą atsakingiems asmenims, kai tik nustatomi gedimai.

Užsikimšimo atveju nedelsdami išjunkite mašiną . Ištraukite elektros tinklo kištuką ir išimkite įstrigusį ruošinį.

Drožlių ir atplaišų negalima nuimti, kol mašina veikia.

Stūmimo strypas arba stūmimo strypo rankena visada turi būti laikomi mašinoje, kai jie nenaudojami.

<<WARNUNG2>>: Nenaudokite apsauginių priemonių transportavimui ar kėlimui.

## Tinklo jungtis



Veikti leidžiama tik naudojant apsauginį jungiklį nuo pasklidusios srovės (RCD maks. 30mA pasklidimo srovė).

Prijunkite tik prie vienfazio kintamosios srovės sistemos įtampas, kaip nurodyta duomenų lentelėje. Taip pat galima prijungti prie lizdų be žemimo kontakto, nes konstrukcija atitinka II saugos klasę. Tik papildinys, kai įrenginys išjungtas.

## Techninė priežiūra



Prieš pradėdami dirbti su juo, atjunkite mašiną nuo elektros tinklo.

Prieš jungdami prietaisą, atlikite vizualinį patikrinimą .

Prietaiso negalima naudoti, jei jis sugadintas arba saugos įranga yra sugedusi. Pakeiskite susidėvėjusias ir pažeistas dalis.

Atsargiai! Jei prietaiso maitinimo laidas pažeidžiamas, jį turi pakeisti gamintojas, jo klientų aptarnavimo tarnyba arba panašios kvalifikacijos asmuo, kad būtų išvengta pavojaus.

Šiose instrukcijose nurodytus remontus ir

darbus gali atlikti tik kvalifikuoti įgalioti darbuotojai.

Naudokite tik originalius priedus ir originalias atsargines dalis.

Prieš pritvirtindami ar nuimdami pjūklo ašmenis, būtinai atjunkite įrankį nuo maitinimo šaltinio.

Dėvėdami pakeiskite stalo įdėklą

Prietaisą, ypač oro išleidimo angas, visada laikykite švarų . Niekada nepurkškite vandens ant prietaiso korpuso!

Nevalykite plastikų tirpikliais, degiais ar toksiškais skysčiais. Valymui naudokite tik drėgną šluostę.

Visas judančias dalis tepkite aplinkai nekenksminga alyva.

Tik reguliariai prižiūrimas ir apdorojamas prietaisas gali būti tinkama pagalbinė priemonė. Nepakankamas maitinimas ir priežiūra gali sukelti nenumatytus nelaimingus atsitikimus ir sužalojimus.

Jei reikia, atsarginių dalių sąrašą galima rasti [www.guede.com](http://www.guede.com) .

## Garantija

12 mėnesių garantinis laikotarpis taikomas komerciniam naudojimui, o 24 mėnesiai – asmeniniam naudojimui ir dokumentams įrenginio įsigijimo dieną.

Garantija taikoma tik neatitikimams, atsiradusiems dėl medžiagų defektų arba gamybos defektų. Originalus Mokėjimo kvitas su pardavimo data turi būti perduotas už bet kokią pretenziją garantiniu laikotarpiu.

Garantija netaikoma jokiame neteisėtame naudojimui, pvz., prietaiso perkrovai, smurto naudojimui, žala, atsiradusi dėl bet kokie nesankcionuoto poveikio arba dėl pašalinių daiktų. Į garantiją taip pat neįskaičiuotas ir neatitikimas vertinimo ir surinkimo instrukcijoms bei bendras dėvėjimasis.

### **Svarbi informacija klientui**

Būtinai žinokite, kad prekės grąžinimas garantiniu laikotarpiu arba jam pasibaigus turi būti atliekamas originalioje pakuotėje.

## **Tarnyba**

Turite techninių klausimų? Bet kokia pretenzija? Ar jums reikia atsarginių dalių ar naudojimo instrukcijų? Mes greitai jums padėsime ir be adatų biuro- kratysime mūsų tinklalapiuose [www.guede.com](http://www.guede.com) aptarnavimo dalyje. Prašau, padėkite mums, kad galėtume jums padėti. Norint identifikuoti jūsų įrenginį pretenzijos atveju, mums reikia serijos Nr., produkto Nr. ir pagaminimo metai. Visus šiuos duomenis galima rasti tipo etiketėje.

Tel.: +49 (0) 79 04 / 700-360

Faksas: +49 (0) 79 04 / 700-51999

El. paštas: [support@ts.guede.com](mailto:support@ts.guede.com)